

SPINNOVA®

Puolivuotiskatsaus 2024

22.8.2024

Tänään puhuvat



Tuomas Oijala

TOIMITUSJOHTAJA



Ben Selby

TALOUSJOHTAJA JA
VARATOIMITUSJOHTAJA



Virva Vesanen

JOHTAJA, MARKKINOINTI, VIESTINTÄ JA
SIJOITTAJASUHTEET

Päivitetty strategia käynnissä

TEKNOLOGIA- MYYNTI

Spinnova keskittyy teknologiamyyntiin ja toimittamaan teknologian yhdessä kumppaneidensa kanssa, minkä odotetaan olevan nopein tapa kasvattaa SPINNOVA®-kuidun tuotantokapasiteettia.

TEKNOLOGIAN KEHITYS

Spinnova jatkaa kehitystyötä edistääkseen useiden eri raaka-aineiden käyttöä ja samanaikaisesti vähentäen tuotantokustannuksia ja investointikustannusta per tonni.

KUITUMARKKINAN KEHITYS

Spinnova tulee osallistumaan markkinan kehittämiseen edistääkseen kuidun käyttöönottoa arvoketjussa yhdessä vähittäiskaupan brändien ja heidän toimitusketjukumppaneidensa kanssa.

FOKUS KASSAVIRTAAN

Spinnovan päivitetyn strategian tavoitteena on johtaa positiivisiin kassavirtoihin ja liikevoittoon ilman lisärahoitustarpeita.

MEGATRENDIT

LUONNONKUITUJEN
SAATAVUUS-
HAASTEET

ILMASTOKRIISI

JÄTEONGELMA JA
KIERRÄTYKSEN
PUUTE

SPINNOVA®

Spinnovan
liiketoiminta

Arvoketjun
toimijat

SPINNOVA®

SPINNOVAN MISSIO

Missiomme on muuttaa globaalin tekstiilikosysteemin raaka-ainepohja teknologiamme avulla. Innovoimme ja suunnittelemme maailman vastuullisinta tekstiilikuitua. Teemme tämän planeetan hyväksi, koska se on kaikkein tärkeintä.


SPINNOVAN PYRKIMYKSET JOHTAVAT 1 MILJOONAN TONNIN KUIDUNTUOTANTOKAPASITEETTIIN

Spinnovan teknologia on ensisijainen vaihtoehto uusille kuiduntuotantoinvestoinneille

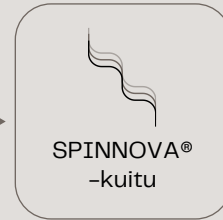
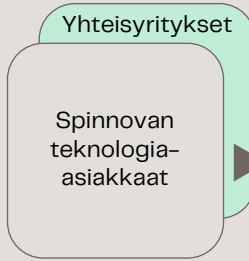
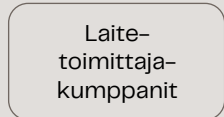
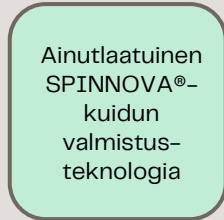
Erittäin kannattava ja kassavirtaa tuottava, josta merkittävä osa toistuvista tuloista

Matala organisaatio, jossa maailmanluokan asiantuntijoita

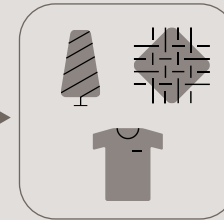
UUSIUTUVAT RAAKA- AINEVIRRAT



SPINNOVAN YDINLIIKETOIMINTA



TEKSTIILI- VALMISTAJAT



TEKSTIILIKIERRÄTYS

SPINNOVAN YDINOSAAMINEN

Tutkimus & kehitys

Teknologian myynti ja toimitus

Kuitumarkkinan kehitys

SPINNOVAN ARVOT

Luottamus

Rohkeus

Vastuullisuus

Innovatiot

Tiimityö

SPINNOVAN RATKAISU



KUITUTUOTE,
JOKA NÄYTTÄÄ JA
TUNTUU
LUONNOLLISELTA



VÄHEMMÄN
HIILIDIOKSIDI-
PÄÄSTÖJÄ



PIENEMPI
VEDENKULUTUS



EI
HAITALLISIA
KEMIKAALEJA



UUSIUTUVA JA
KIERTOTALOUDEN
MUKAINEN
PROSESSI JA TUOTE

SPINNOVA®

Puolivuotiskatsaus

TAMMI-KESÄKUJ 2024

22.8.2024

Kohokohdat H1/2024

- Aiesopimus **Suzanon** kanssa liittyen seuraavan puupohjaisen SPINNOVA®-kuitutehtaan suunnitelmiin
- Aiesopimus **Eccon** kanssa Respin-yhteisyrityksen tulevaisuuden suunnitelmista
- Yksinoikeudellinen kumppanuussopimus **Valmetin** kanssa prosessilaitteiden toimittamisesta Spinnovan asiakkaille
- Langankehräämö aloitti toiminnan Portugalissa
- Strategia ja tavoitteet päivitetty – fokus teknologiamyyntiin
- Muutoksia johtoryhmässä – roolit linjattu päivitetyn strategian mukaisiksi
- Organisaatio uudelleenjärjestelty tukemaan päivitetyn strategian tehokasta toteuttamista ja kiinteiden kustannusten vähentämiseksi kannattavuustavoitteisiin pääsemiseksi
- Ohjeistus 2024 ennallaan



Vuonna 2024 Spinnovan painopistealueet ja prioriteetit ovat:

Kuitutuotteen kehittäminen teolliselle tasolle validoimalla tuote yhdessä vähittäiskaupan brändien ja tuotantoketjukumppaneiden kanssa

Riittävä teollinen käyttöönotto kuidulle

Ensimmäinen teknologiamyynti nykyisten yhteisyritysten ulkopuolelle

Muiden kuin puupohjaisten teknologiamyyntiprojektien kehitys

Kustannussäästöohjelma

Edistyminen H1/2024 aikana

Hyviä tuloksia Suzanon MFC:llä kuidun laadussa. Työ jatkuu validoinnilla toimitusketjukumppaneiden toimesta H2/2024.

Tuotelanseeraukset muotibrändien mukaan lukien Jack & Jones, Vero Moda ja Rukka kanssa. Positiivista palautetta tuotteen laadusta ja kuidun käytettävyydestä. Seuraavaksi kehitetään pidemmän aikavälin suunnitelmia tekstiiliteollisuuden kanssa kuidun käyttöönotosta.

Aiesopimukset Suzanon ja Eccon kanssa. Hyvää yhteistyötä Suzanon kanssa, tavoitteena edelleen saavuttaa seuraavan tehtaan esisuunniteluvaihe H2/2024 aikana.

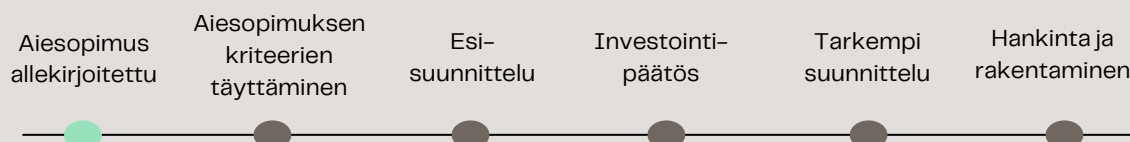
Kumppanuus Valmetin kanssa vahvistaa teknologian kehitystä ja käyttöönottoa, teknologiamyyntitiimin vahvistaminen meneillään.

Säästötavoitteet etenevät suunnitellusti sekä ulkoisten kulujen että henkilöstön osalta.

Maaliskuussa allekirjoitimme aiesopimuksen* Suzanon kanssa

- Aiesopimuksen mukaan Suzano suunnittelee potentiaalista uutta puupohjaisen SPINNOVA-kuidun® tuotantolaitosta.
- Alustava tavoitekapasiteetti on 20 tuhatta tonnia kuitua vuodessa, ja tulee sijaitsemaan todennäköisesti lähellä olemassa olevaa Suzanon sellutehdasta.
- Spinnova toimittaa teknologian yhdessä kumppaneidensa kanssa Suzanolle, joka on uuden tehtaan omistaja ja operaattori.
- Työskentelemme parhaillaan täyttääksemme aiesopimuksessa asetetut kriteerit siirtyäksemme esisuunnitteluvaiheeseen.

ALUSTAVA AIKATAULU SEURAAVALLE PUUPOHJAISALLE SPINNOVA®-TEHTAALLE



SPINNOVA®

*Ei-sitova



Respinin tulevaisuuden suunnitelmat

- Spinnova Oyj ja ECCO Investment Corporation allekirjoittivat aiesopimuksen koskien 50/50 omistamansa yhteisyrityksen Respin Oy:n tulevaisuuden suunnitelmia.
- Aiesopimuksen mukaan molemmat osapuolet ovat sitoutuneet toiminnan laajentamiseen ja työskentelevät yhdessä saavuttaakseen lopullisen päätöksen viimeistään Q1/2025 loppuun mennessä siitä, miten Respinin tuotannon laajentamisessa ja kaupallistamisessa edetään.
- Odotamme Eccon lanseeraavan Respinin kuidusta valmistetun tuotteen Q1/2025

SPINNOVA® | ECCO



Yksinoikeudellinen kumppanuussopimus Valmetin kanssa

- Spinnova ja Valmet solmivat yksinoikeudellisen kumppanuussopimuksen prosessilaitteiden toimittamisesta Spinnovan asiakkaille.
- Valmet on Spinnovan pitkäaikainen kumppani ja tukee Spinnovaa kuiduntuotantoteknologian kustannuskilpailukyvyyn kehittämisessä.
- Valmet-yhteistyö avaa uuden portfolion potentiaalisia teknologia-asiakkaita materiaalinkäsittelyssä ja sellunvalmistuksessa.
- Sopimus on alustavasti nelivuotinen sisältäen vaihtoehtoja sopimuksen päättämiseksi.
- Sisältää yksinoikeusmaksun, joka perustuu toteutuneisiin projektitoimituksiin. Ensimmäisten maksujen odotetaan toteutuvan aikaisintaan 2025 aikana.



Tuotelanseeraukset jatkuivat brändikumppanien kanssa

BESTSELLER

- JACK & JONES lanseerasi t-paitoja huhtikuussa 2024. Ensimmäinen kuluttajatuote, joka on valmistettu Woodspinin tehtaalla SPINNOVA®-kuidusta.
- SPINNOVA®-kuitu oli mukana kolmessa JACK & JONESin ja VERO MODAn t-paidassa, jotka olivat osa tanskalaisten urheilijoiden virallisia vuoden 2024 Olympia- ja Paraolympiamallistoja.

LUHTA

- Luhta julkisti ensimmäisen SPINNOVA®-kuitua sisältävän Rukka-tuotteen. T-paita oli osa Rukkan 2024 Olympiamallistoa.

SOFIA ILMONEN

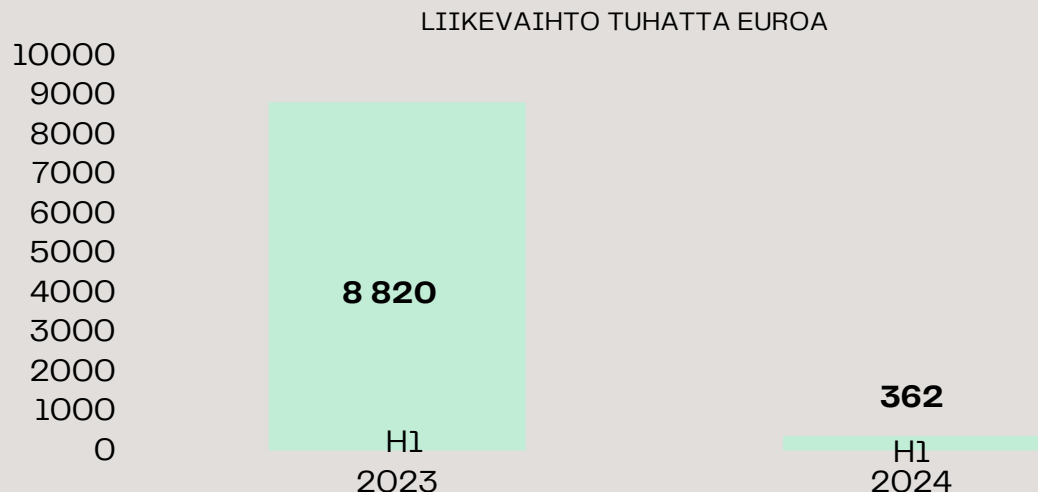
- Suomalainen suunnittelija Sofia Ilmonen julkisti 10 uutta SPINNOVA®-kuitua sisältävää asua Fashion in Helsinki-tapahtumassa. Mallistoa esiteltiin myös Kööpenhaminan muotiviikoilla New Talent showroomissa.



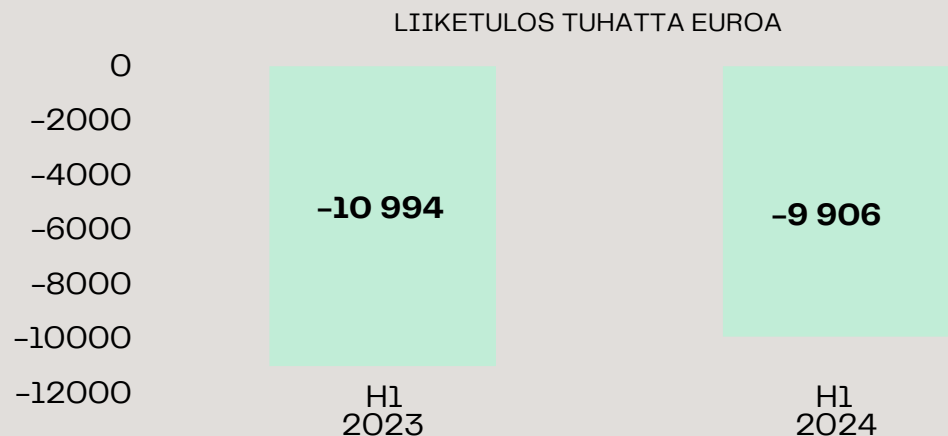
Talouskatsaus (IFRS)

Avainlukujen yhteenveto

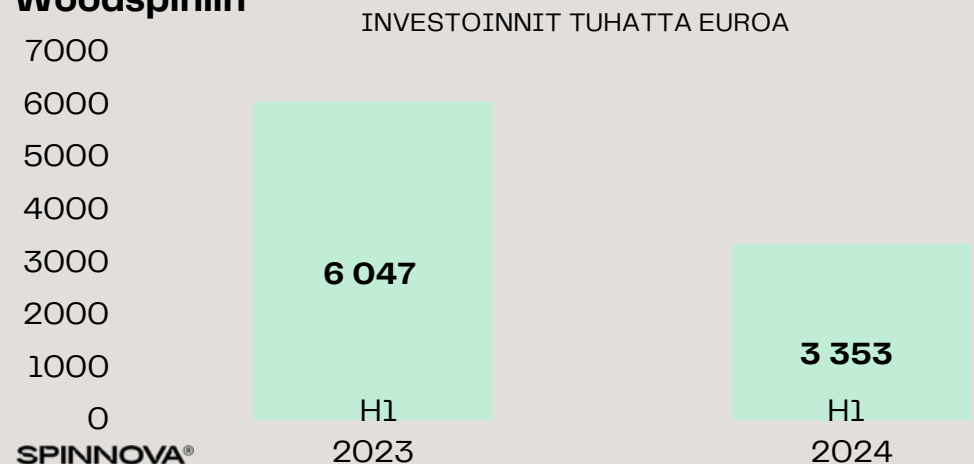
Liikevaihto syntyi teknologiapalveluista Woodspinille ja Respinille



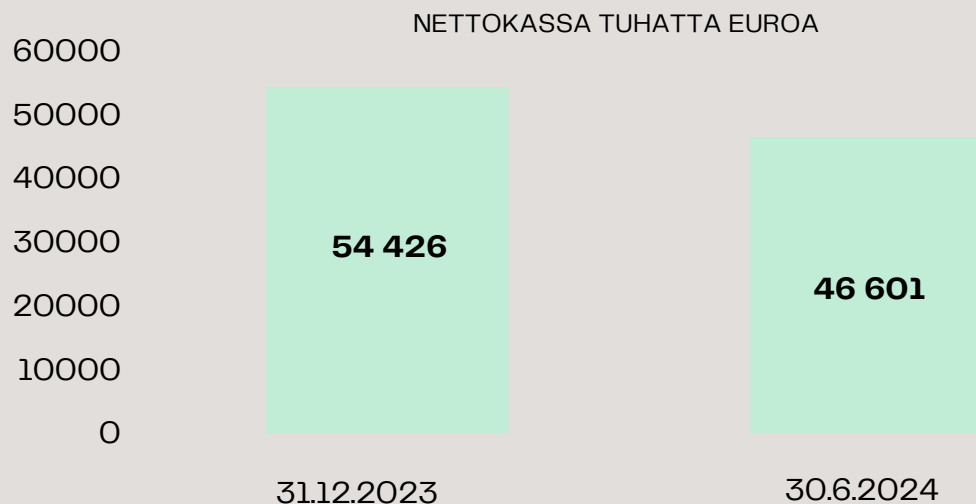
Liiketulos parani johtuen alhaisemmista henkilöstökustannuksista ja liiketoiminnan muista kuluista



Investoinnit olivat alhaisemmat ja kohdistuivat edelleen Woodspiniin



Nettokassa on edelleen vahva



Konsernituloslaskelma ja muut laajan tuloslaskelman erät

euroa (tuhatta)	1-6/2024	1-6/2023	1-12/2023
Liikevaihto	362	8 820	10 640
Liiketoiminnan muut tuotot	514	220	749
Materiaalit ja palvelut	-44	-8 730	-9 849
Henkilöstökulut	-5 107	-6 189	-10 637
Poistot ja arvonalentumiset	-1 342	-1 258	-2 504
Liiketoiminnan muut kulut	-2 132	-2 302	-5 779
Osuus yhteisyritysten tuloksesta	-2 159	-1 557	-3 544
Liiketulos (EBIT)	-9 906	-10 994	-20 926
Rahoitustuotot	1 015	718	1 937
Rahoituskulut	-86	-173	-304
Tulos ennen veroja	-8 977	-10 450	-19 293
Tuloverot	-176	-113	-303
Tilikauden tulos	-9 153	-10 563	-19 596
Tilikauden tuloksen jakautuminen Emoyhtiön omistajille	-9 153	-10 563	-19 596
Tilikauden laaja tulos yhteensä	-9 153	-10 563	-19 596
Tilikauden tuloksen jakautuminen Emoyhtiön omistajille	-9 153	-10 563	-19 596
Osakekohtainen tulos, euroa			
Osakekohtainen tulos, laimennettu & laimentamaton	-0,18	-0,20	-0,38

Liiketappion pienentymiseen vaikuttivat:

- Liiketoiminnan muiden tuottojen positiivinen vaikutus, joka oli 514 tuhatta euroa (220 tuhatta euroa) sisältäen pääasiassa tukia Business Finlandilta.
- Alhaisemmat henkilöstökulut johtuen:
 - a) Pienemmästä työntekijämäärästä
 - b) Alhaisemmat kulut osakeoptiojärjestelmistä johtuen pienemmästä työntekijämäärästä
- Liiketoiminnan muiden kulujen alhaisempi taso.
- Negatiivinen vaikutus yhteisyritysten tuloksesta, joka oli -2 159 tuhatta euroa (-1 557 tuhatta euroa).
 - Woodspinin toiminta käynnistyi täysimääräisesti H1/2024 aikana
 - Poistojen täysimääräinen vaikutus alkoi 2024

Kustannussäästöohjelma etenee suunnitellusti

- H1/2024 aikana Spinnova käynnisti kustannussäästöohjelman sisältäen ulkoiset kulut ja henkilöstökulut.
- Muutosneuvottelut huhtikuussa 2024 johtivat kahdeksan tehtävän pysyvään vähentämiseen.
- Vuosittaiset suorat juoksevat säästöt muutosneuvotteluista ja muutoksista johtoryhmässä ovat noin 1,6 miljoonaa euroa pois lukien osakepohjaiset palkkiot.
- Suurin osa juoksevista säästöistä astuu voimaan vuoden 2025 alusta.
- Ulkoisten kulujen kustannussäästöohjelma etenee suunnitellusti. Liiketoiminnan muiden kulujen lasku on jo nähtävissä H1/2024-luvuissa.
- Nettokassa pysyi yhä vahvana ja oli 47 miljoonaa euroa.
- Kuten päivitettyssä strategiassa on todettu, Spinnova ei odota tarvitsevansa ulkoista lisärahoitusta saavuttaakseen strategiatavoitteensa.



Ohjeistus 2024 ennallaan

Vuonna 2024 liikevaihdon arvioidaan olevan pienempi kuin vuonna 2023. Liikevaihdon ajoitus liittyy seuraavan tuotantolaitoksen teknologiamyynnin ja -toimituksen ajoittumiseen.

Liiketuloksen odotetaan parantuvan vuodesta 2023, mutta olevan edelleen tappiollinen.

Spinnovan henkilöstö- ja liiketoiminnan muut kulut yhteenlaskettuna odotetaan olevan alhaisemmat vuonna 2024 kuin vuonna 2023.



H1-yhteenveto

- Hyvää edistymistä päivitetystä strategiasta, avainsopimuksia allekirjoitettu kumppaneiden kanssa
- Ohjeistus 2024 ennallaan
- Aikataulussa siirtymään Suzanon kanssa seuraavaan vaiheeseen H2/2024 ja teknologiamyynti-liiketoiminnan edistämiseen 2025



Kiitos

Q&A

Yhteydenotot: ir@spinnova.com

Liitteet

- Konsernituloslaskelma tammi-kesäkuulta 2024
- Konsernitase 30.6.2024
- Konsernin rahavirtalaskelma tammi-kesäkuulta 2024



Konsernituloslaskelma ja muut laajan tuloslaskelman erät

euroa (tuhatta)	1-6/2024	1-6/2023	1-12/2023
Liikevaihto	362	8 820	10 640
Liiketoiminnan muut tuotot	514	220	749
Materiaalit ja palvelut	-44	-8 730	-9 849
Henkilöstökulut	-5 107	-6 189	-10 637
Poistot ja arvonalentumiset	-1 342	-1 258	-2 504
Liiketoiminnan muut kulut	-2 132	-2 302	-5 779
Osuus yhteisyritysten tuloksesta	-2 159	-1 557	-3 544
Liiketulos (EBIT)	-9 906	-10 994	-20 926
Rahoitustuotot	1 015	718	1 937
Rahoituskulut	-86	-173	-304
Tulos ennen veroja	-8 977	-10 450	-19 293
Tuloverot	-176	-113	-303
Tilikauden tulos	-9 153	-10 563	-19 596
Tilikauden tuloksen jakautuminen Emoyhtiön omistajille	-9 153	-10 563	-19 596
Tilikauden laaja tulos yhteensä	-9 153	-10 563	-19 596
Tilikauden tuloksen jakautuminen Emoyhtiön omistajille	-9 153	-10 563	-19 596
Osakekohtainen tulos, euroa			
Osakekohtainen tulos, laimennettu & laimentamaton	-0,18	-0,20	-0,38

Konsernitase

euroa (tuhatta)	30.06.2024	30.06.2023	31.12.2023
Varat			
Pitkäaikaiset varat			
Aineettomat hyödykkeet	10 980	12 775	11 697
Aineelliset hyödykkeet	2 002	1 557	1 958
Käyttöoikeusomaisuuserät	1 612	1 597	1 184
Osuudet yhteisyrityksissä	19 883	17 968	18 891
Muut pitkäaikaiset saamiset	135	135	135
Laskennalliset verosaamiset	7	6	7
Pitkäaikaiset varat yhteensä	34 620	34 039	33 872
Lyhytaikaiset varat			
Myyntisaamiset	182	5 914	2 301
Muut lyhytaikaiset saamiset	330	165	257
Ennakkomaksut & siirtosaamiset	1 148	441	725
Sijoitukset	47 299	50 162	46 285
Rahat ja pankkisaamiset	6 311	16 571	15 174
Lyhytaikaiset varat yhteensä	55 269	73 253	64 742
Varat yhteensä	89 889	107 293	98 614

euroa (tuhatta)	30.6.2024	30.6.2023	31.12.2023
Oma pääoma ja velat			
Oma pääoma			
Osakepääoma	80	80	80
Sijoitetun vapaan oman pääoman rahasto	135 055	135 013	135 014
Kertyneet voittovarot	-56 204	-39 836	-47 765
Emoyhtiön omistajille kuuluva oma pääoma yhteensä	78 931	95 256	87 328
Oma pääoma yhteensä	78 931	95 256	87 328
Pitkäaikaiset velat			
Lainat rahoituslaitoksilta	4 500	5 316	4 466
Vuokrasopimusvelat	748	831	563
Laskennalliset verovelat	856	489	680
Pitkäaikaiset velat yhteensä	6 104	6 636	5 709
Lyhytaikaiset velat			
Lainat rahoituslaitoksilta	859	1 000	1 350
Vuokrasopimusvelat	902	797	655
Ostovelat	394	1 312	1 574
Siirtovelat	1 864	1 797	1 600
Muut lyhytaikaiset velat	835	494	398
Lyhytaikaiset velat yhteensä	4 854	5 401	5 577
Velat yhteensä	10 958	12 036	11 286
Oma pääoma ja velat yhteensä	89 889	107 293	98 614

Konsernin rahavirtalaskelma

euroa (tuhatta)	1-6/2024	1-6/2023	1-12/2023
Liiketoiminnan nettorahavirta			
Tulos ennen veroja	-9 153	-10 563	-19 596
Tulos ennen veroja, rahavirtaoikaisu:			
Verokulut	176	113	303
Poistot ja arvonalentumiset	1 342	1 258	2 504
Rahoitustuotot ja -kulut	74	-87	-100
Tilikauden tulos käypään arvoon tuloksen kautta kirjattavista rahoitusinstrumenteista	-1 003	-458	-1 533
Osakeperusteisiin maksuihin liittyvät kulut	714	1 296	2 402
Osuus osakkuus ja -yhteisyritysten tuloksesta	2 159	1 557	3 544
Käyttöpääoman muutos			
Lyhytaikaisten korottomien liikesaamisten			
lisäys (-) / vähennys (+)	1 623	-78	3 160
Lyhytaikaisten korottomien velkojen			
lisäys (-) / vähennys (+)	-383	-4 283	-4 507
Käyttöpääoman nettomuutos	1 240	-4 362	-1 348
Saadut ja maksetut korot	-40	-139	-175
Maksetut tuloverot	-	-	-
Liiketoiminnan nettorahavirta (A)	-4 492	-11 385	-5 228
Investointien rahavirta			
Investoinnit aineettomiin ja aineellisiin hyödykkeisiin	-299	-901	-935
Investoinnit rahoitusinstrumentteihin	-11	-11	-21
Rahoitusinstrumenttien myynnistä saadut tulot	0	61	5 103
Osuus yhteisyrityksissä	-3 150	-5 500	-8 300
Investointien nettorahavirta (B)	-3 459	-6 351	-4 153

euroa (tuhatta)	30.6.2024	30.6.2023	31.12.2023
Rahoituksen rahavirta:			
Osakeanti	42	1 641	1 641
Vuokrasopimusvelkojen takaisinmaksut	-497	-470	-952
Lainojen nostot	43	413	413
Lainojen takaisinmaksut	-500	-500	-1 000
Rahoituksen nettorahavirta (C)	-912	1 085	103
Rahavarojen nettomuutos (A+B+C) lisäys (+) /vähennys (-)	-8 863	-16 651	-18 048
Rahat ja pankkisaamiset kauden alussa	15 174	33 222	33 222
Rahat ja pankkisaamiset kauden lopussa	6 311	16 571	15 174
euroa (tuhatta)	30.6.2024	30.6.2023	31.12.2023
Rahat ja pankkisaamiset	6 311	16 571	15 174
Rahastosijoitukset	47 299	50 162	46 285
Likvidit varat yhteensä	53 610	66 733	61 459

VASTUUVAPAAUSLAUSEKE

Tietyt tässä tiedotteessa esitetyt lausumat voivat koskea tulevaisuutta. Nämä lausunnot perustuvat oletuksiin, joiden uskotaan olevan kohtuullisia niiden antamishetkellä ja joihin liittyy riskejä ja epävarmuustekijöitä. Näitä tulevaisuuteen suuntautuvia lausuntoja ei tule pitää ennusteina tulevista tapahtumista. Todelliset tuloksemme voivat poiketa olennaisesti ja epäsuotuisasti kaikista tässä keskustelussa käsitellyistä tulevaisuutta koskevista lausunnoista, useiden tekijöiden takia.