SPINNOVA®
THE SUSTAINABLE TEXTILE FIBRE
WWW.SPINNOVA.COM

Webcast 31.8.2023

Esitykset & Q&A

Uusi toimitusjohtaja nimitetty

- Tuomas Oijala
- Syntynyt 1985
- Diplomi–insinööri
- Aloittaa tehtävässään viimeistään 1.1.2024
- Tuomaksella on takanaan pitkä ja menestyksekäs ura Kone Oyj:ssa strategian, kaupallisen toiminnan ja liiketoiminnan kehittämisen parissa.
- Viimeisimpänä Tuomas on toiminut Koneen Tanskan maayhtiön toimitusjohtajana.
- Parhaillaan hän toimii globaalin New Building Solutions—liiketoiminnan johtajana (Senior Vice President for the global New Building Solutions business)

Talousjohtaja Ben Selby nimitetty varatoimitusjohtajaksi

- Ben jatkaa tehtävässään väliaikaisena toimitusjohtajana kunnes Tuomas aloittaa tehtävässään.
- Tuomaksen aloittaessa Ben jatkaa varatoimitusjohtajana sekä talousjohtajana.

SPINNOVA®

STRATEGIAN ARVIOINTI

31.8.2023

MARKKINOIDEN KESKEISET TRENDIT JA AJURIT PYSYVÄT MUUTTUMATTOMINA

1. Vaatteiden kysyntä kasvaa nopeammin kuin globaali BKT
2. Vaatteiden elinkaari lyhenee – pikamuoti lisääntyy
3. Sääntelyn lisääntyminen vaikuttaa vastuullisiin materiaaleihin
4. Puuvillan ympäristövaikutuksiin ja tuotantokapasiteettiin liittyvät ongelmat
5. Kansainväliset brändit tarvitsevat ratkaisuja tekstiilimateriaaleille

1) Laskenta perustuu vuoden 2019 kuidun hintoihin ja sisältää seuraavat kuituluokat: Puuvilla: vastuullisesti tuotettu puuvilla (preferred cotton), perinteinen puuvilla; Muuntokuidut: Viskoosi, Lyocell ja muut muuntokuidut; Muut luonnonkuidut: villa, muut eläinperäiset kuidut, muut kasvipohjaiset kuidut; Synteettiset: polyesteri, kierrätetty polyesteri, polyamidi, muut synteettiset kuidut;
2) Arvioitu synteettisten materiaalien ja kierrätetyn polyesterin suhteesta vuonna 2019. / Lähde: Textile Exchange, The fibre Year report 2020, United Nations; World Population Prospect, The cellulose gap (The future of cellulose fibres), Environmental Science, by F.M: Haemmerle et al. 2011; Textile Exchange; Preferred fibre & Materials Market Report 2020, ITC statistics, Emerging Textiles

SPINNOVAN KOHDEMARKKINAT – TARJONTA[1)]

Luonnollisesti vastuullinen

0%

JÄTETTÄ*

74%

VÄHEMMÄN CO_2 PÄÄSTÖJÄ**

100%

KIERRÄTETTÄVÄ

*0% jätettä Spinnovan kuituteknologiasta
**CO_2 päästöt eukalyptuspohjaisen kuidun valmistuksesta verrattuna perinteisen puuvillan maailmanlaajuisiin keskimääräisiin päästöihin

SPINNOVA®–KUIDUN EROTTAVAT TEKIJÄT

Spinnova on ainoa skaalautuva toimija, joka käyttää luonnonmukaisia raaka–aineita mekaanisessa prosessissa

Kuitu– ja tekstiilimateriaaliteollisuuden vaikutusvaltaisin voittoa tavoittelematon yhdistys, Textile Exchange, luokittelee SPINNOVA®–kuidun “muuksi kasvikuiduksi”.

	Regeneroitu kemiallinen prosessi	Mekaaninen prosessi ilman kemikaaleja
Muunto–kuidut	SAXCELL, EVRNU, NATURAL FIBER WELDING®, Agraloop™, Kuura®, Tree to Textile, INFINITED FIBER, Lenzing Innovative by nature	SPINNOVA®
Synteettiset öljypohjaiset kuidut[1)]	KINTRA, INEOS, fairbrics, DuPont, Anellotech, DePoly Rethink Recycling, CARBO, gr€n, loop INDUSTRIES, VIRENT, CARBIOS Reinvent Polymers Lifecycle, POLYCYCL, NatureWorks, ioniqa, avantium, MANGO MATERIALS	POLYLANA®, UNIFI®, alpek, Reliance Industries Limited, Toray Group

1) Sisältää myös biopohjaiset polyesterit.

Strategian arviointi käynnistyy

Strategisten painopistealueiden tarkastelu

Teknologian lisensointimahdollisuus

Johtajuus kiertotaloudessa

KESKITYMME TOIMENPITEISIIN, JOTKA TUOTTAVAT NOPEIMMIN POSITIIVISTA KASSAVIRTAA

SPINNOVA®

Puolivuosikatsaus

TAMMI-KESÄKUU 2023

31 August 2023

Kohokohdat

- Onnistunut teknologian luovutus Woodspinille.
- Spinnova solmi langankehruun tutkimus- ja kehitystyöhön liittyvän yhteistyösopimuksen Tearfilin kanssa.
- Haltin SPINNOVA®-kuidusta valmistettu parkatakki saapui markkinoille.
- Business Finland myönsi tutkimus- ja tuotekehitysrahoitusta enintään 1,9 miljoonaa euroa uusien raaka-aineiden kehittämiseksi.

50/50-YHTEISYRITYKSEMME STRATEGISEN KUMPPANIMME, SUZANON KANSSA.

Woodspin

- Spinnova sai kevään aikana teknologia-asennukset valmiiksi.
- Ei yhtäkään poissaoloon johtanutta työtapaturmaa rakentamisen aikana.
- Woodspin on operoinut tehdasta toukokuusta lähtien.
- Ylösajo on käynnissä ja koneiden tuotantonopeutta nostetaan asteittain.
- Suzano ylösajaa MFC-prosessiaan, jonka aikana ensimmäistä Woodspinin tehdasta käytetään tutkimus- ja kehitystyöhön uusien MFC-erien testaamiseen. Tehtaan kaupalliset tuotantomäärät ovat rajalliset lyhyellä aikavälillä.
- Spinnova ja Suzano keräävät Woodspinin tehtaalta oppeja seuraavan tehtaan investointia koskevan päätöksenteon tueksi.

50/50-YHTEISYRITYKSEMME STRATEGISEN KUMPPANIMME, ECCON KANSSA.

Respin

- Spinnova ja ECCO ovat sopineet jatkavansa nahkapohjaisen kuidun kaupallistamista Respinillä. Ensimmäisen kaupallisen tehtaan toteutettavuuden arviointi on aloitettu, ja tehtaan on tarkoitus sijaita Alankomaissa.



Muut raaka-aineet

- Spinnova näkee merkittävää potentiaalia muissa raaka-aineissa, kuten tekstiili- ja maatalousjätteissä.
- Business Finland myönsi tutkimus- ja tuotekehitysrahoitusta enintään 1,9 miljoonaa euroa SPINNOVA®-kuidun valmistamiseen uusista raaka-ainevirroista.

Halti

- Kotimaisen Haltin SPINNOVA®-kuidusta valmistettu parkatakki saapui markkinoille huhtikuussa.
- Takki on valmistettu ympäristöystävällisestä SPINNOVA®-kuidusta sekä puuvillasta ja värjätty ruotsalaisen Imogon resurssitehokkaalla teknologialla.

Langankehräämö

- Spinnova solmi langankehruun tutkimus- ja kehitystyöhön liittyvän yhteistyösopimuksen portugalilaisen Tearfilin kanssa.
- Tuotekehitystarpeisiin tarkoitettu langankehruulinja sijoitetaan Portugaliin.
- Tearfil on edistyksellinen kehräämö, joka tunnetaan keskeisestä roolistaan tekstiilialalla.
- Yhteistyö edistää Spinnovan pääsyä globaaleille tekstiilimarkkinoille.

Talouskatsaus (IFRS)

Liikevaihto nousi teknologiamyyntien johdosta

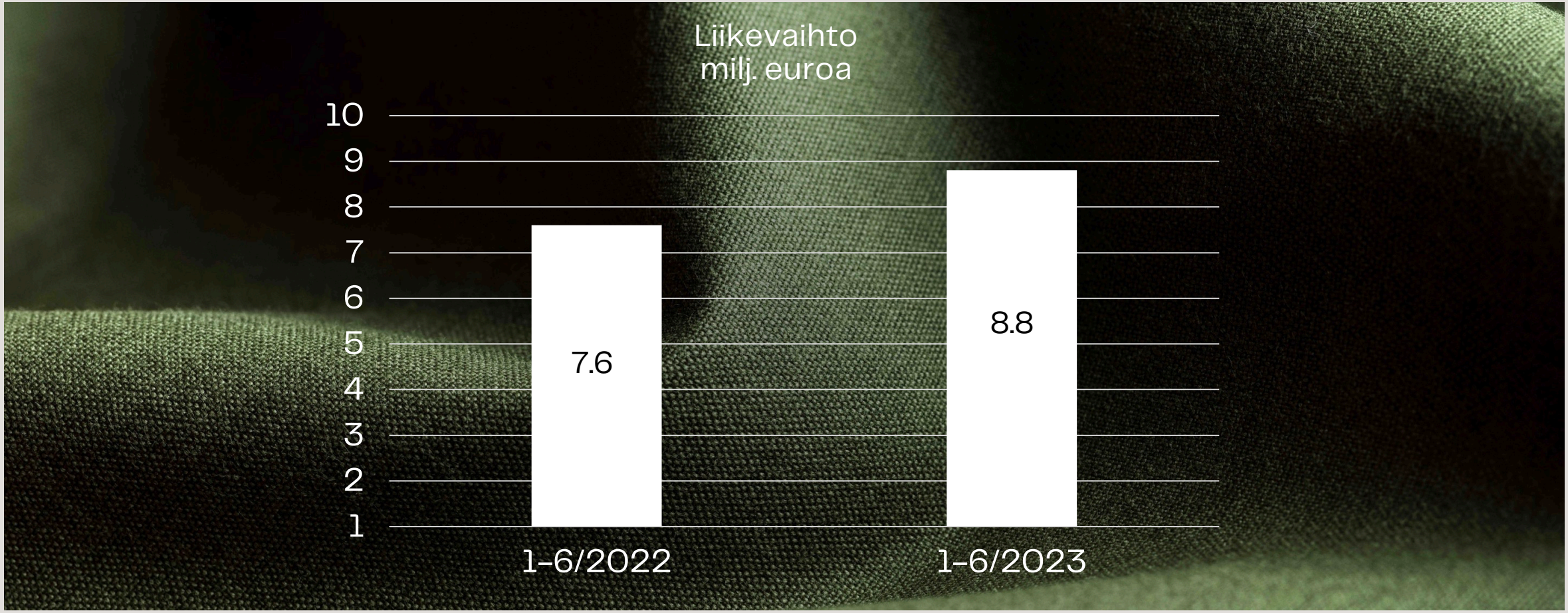

Liiketulos laski odotetusti Spinnovan ja yhteisyritysten toimintojen ylösajon takia

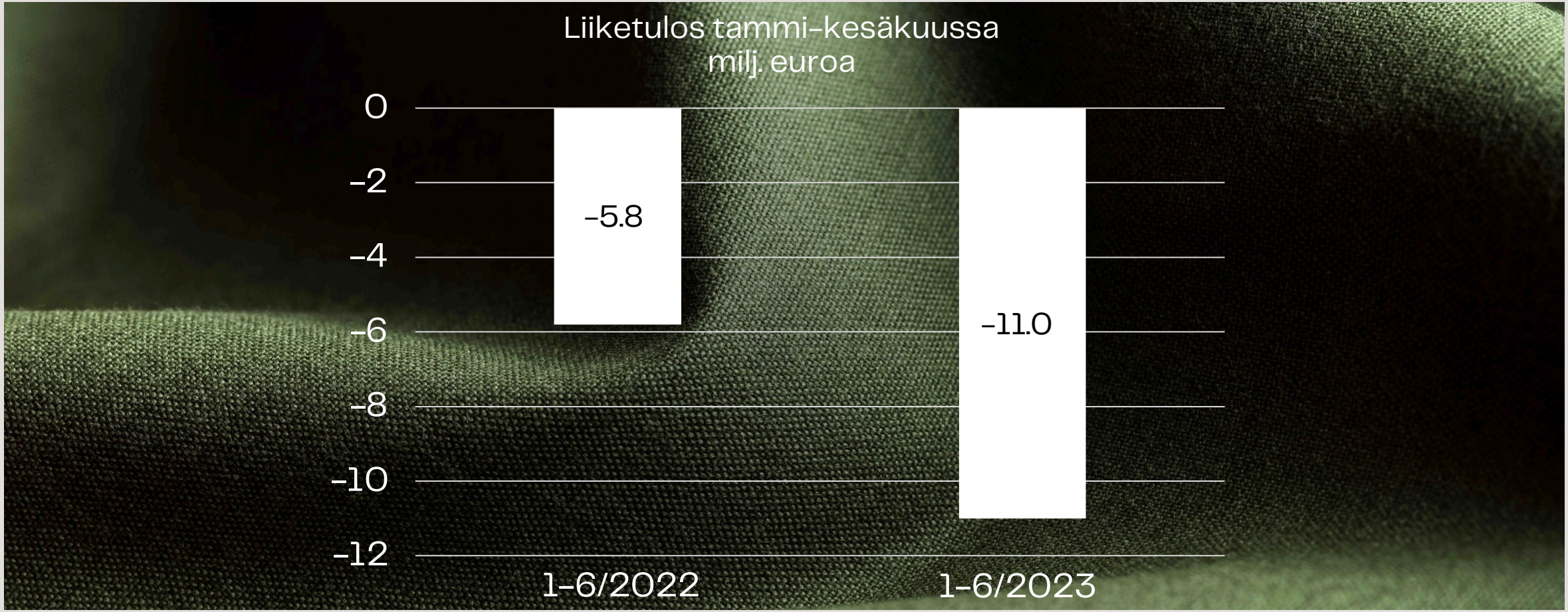

Tiimi valmiina skaalautumista varten

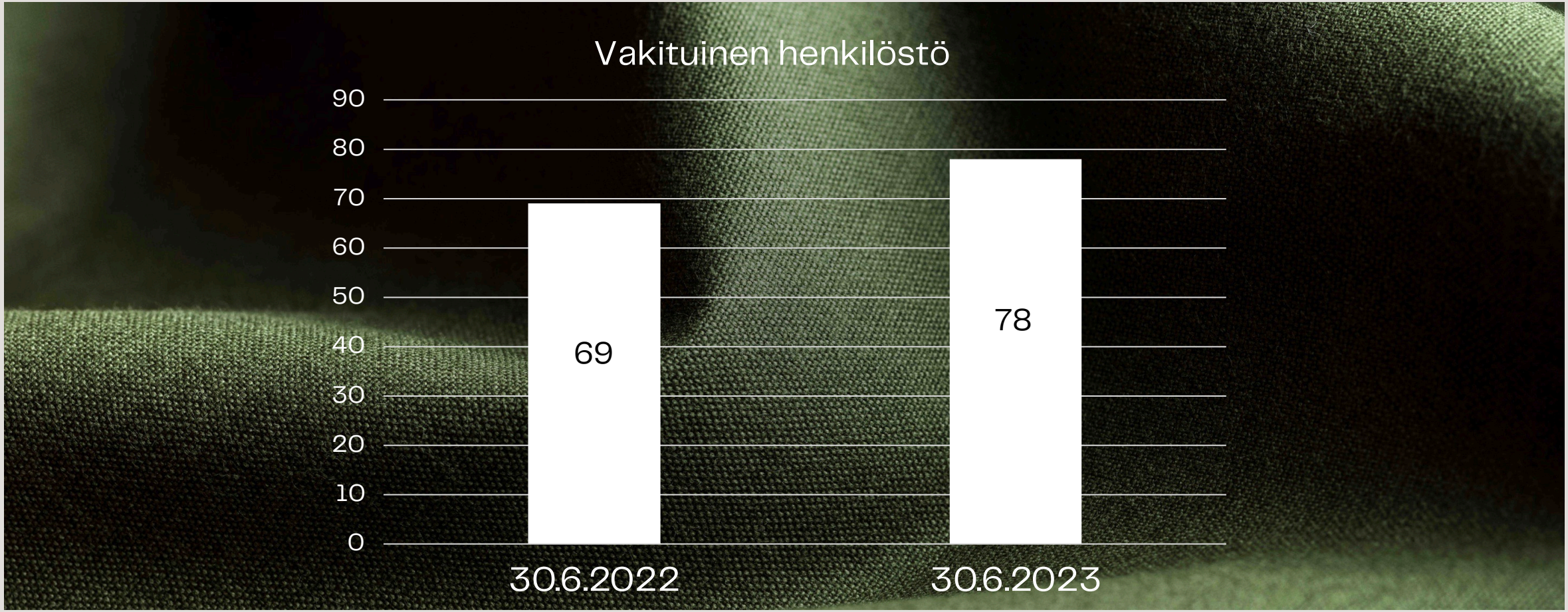

Investoinnit koostuivat pääosin sijoituksista Woodspin-yhteisyritykseen

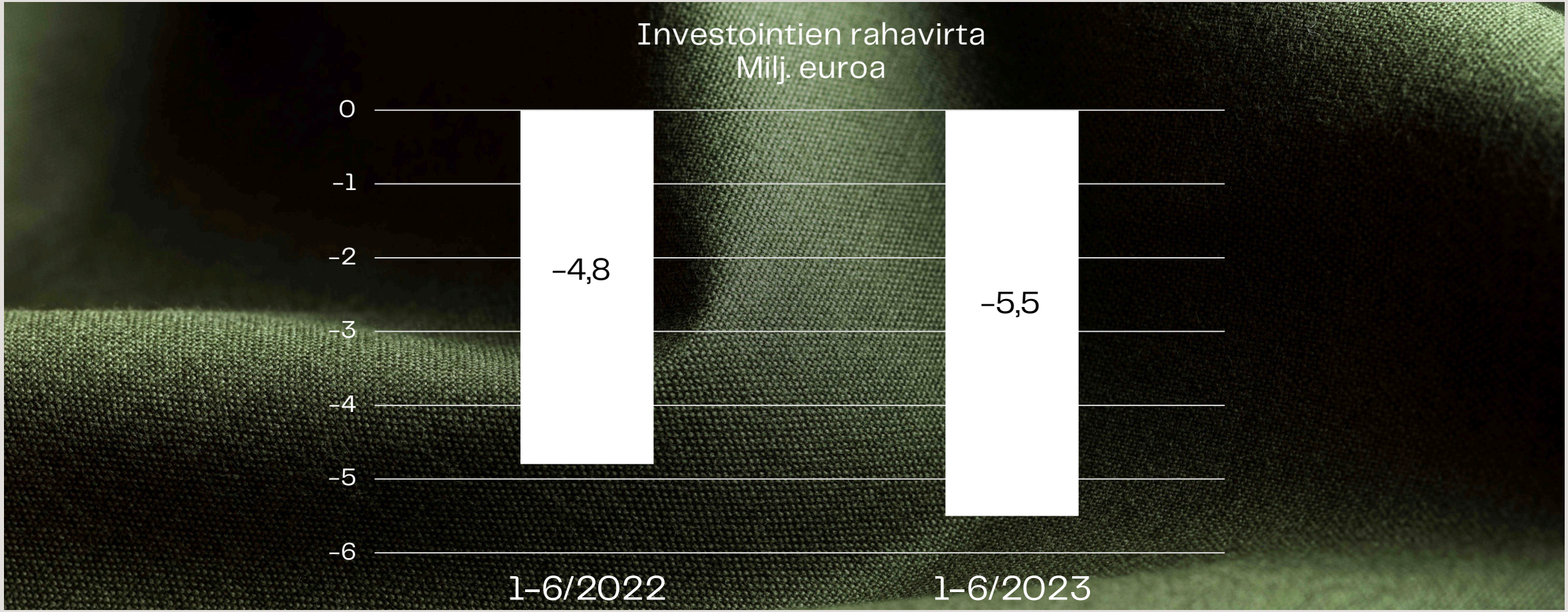

Nettokassa säilyi vahvana

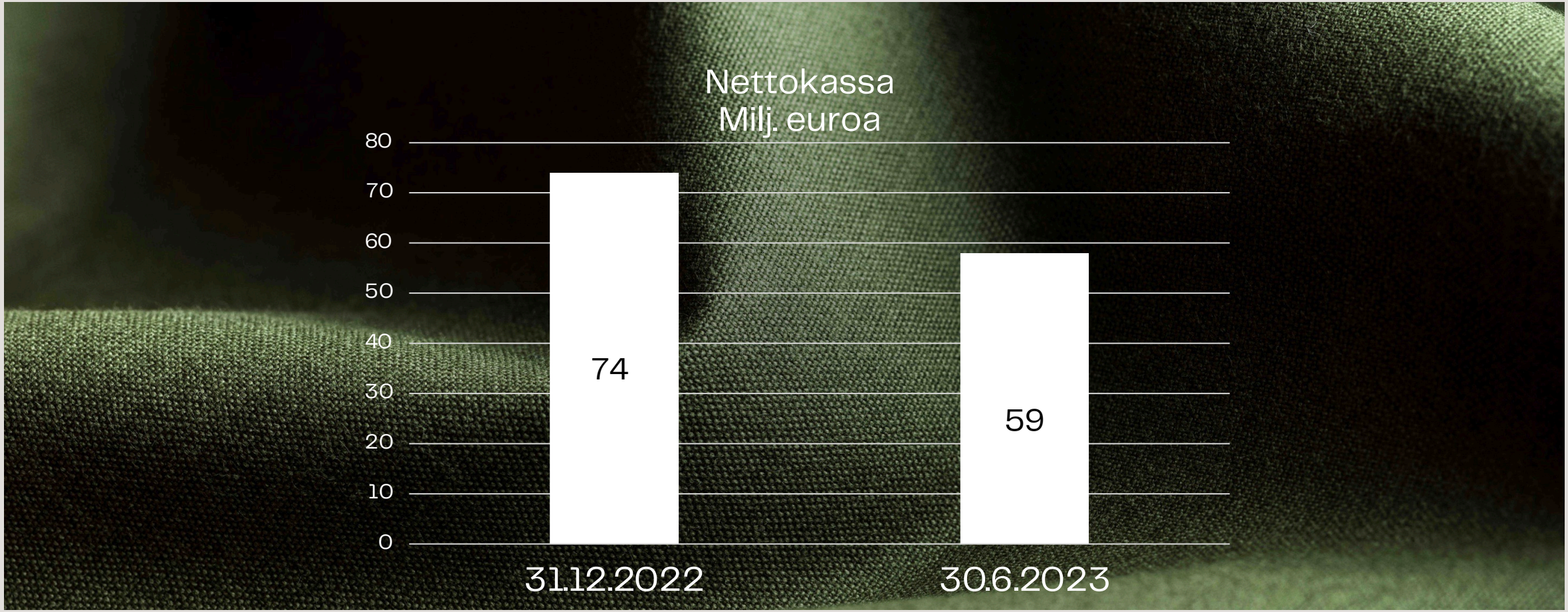

Yhteenveto ja näkymät

Näkymät vuodelle 2023

- Vuonna 2023 liikevaihdon odotetaan olevan matalampi kuin vuonna 2022 teknologiamyyntien maksujen vaiheistuksen vuoksi.
- Liiketappion kasvaa vuoden 2023 aikana yhtiön liiketoiminnan ylösajon vuoksi.

Puolivuosikatsauksen yhteenveto

- Liikevaihto kasvoi.
- Liiketulos laski odotetusti.
- Nettokassa säilyi vahvana.
- Onnistunut teknologian luovutus Woodspin-yhteisyritykselle.
- Spinnova ja Tearfil solmivat yhteistyösopimuksen tutkimus- ja kehitystyöhön tarkoitetusta langankehruulinjasta.
- Spinnova sai Business Finlandilta 1,9 miljoonan avustuksen.

Kiitos

Q&A

SPINNOVA®

SPINNOVA®
@spinnova_fibre
@SpinnovaPlc
@SpinnovaPlc

Liitetiedot

- Konsernituloslaskelma tammi-kesäkuulta 2023.
- Konsernitase 30.6.2023.
- Konsernin rahavirtalaskelma tammi-kesäkuulta 2023.

Konsernituloslaskelma ja muut laajan tuloslaskelman erät

euroa (tuhatta)	1-6/2023	1-6/2022	1-12/2022
Liikevaihto	8 820	7 635	24 279
Liiketoiminnan muut tuotot	220	46	92
Materiaalit ja palvelut	-8 730	-7 022	-23 116
Henkilöstökulut	-6 189	-3 881	-8 714
Poistot ja arvonalentumiset	-1 258	-780	-1 628
Liiketoiminnan muut kulut	-2 302	-1 818	-3 414
Osuus yhteisyritysten tuloksesta	-1 557	52	-649
Liiketulos (EBIT)	**-10 994**	**-5 766**	**-13 149**
Rahoitustuotot	718	1	0
Rahoituskulut	-173	-1 750	-1 867
Tulos ennen veroja	**-10 450**	**-7 515**	**-15 061**
Tuloverot	-113	-36	-107
Tilikauden tulos	**-10 563**	**-7 551**	**-15 123**
Tilikauden tuloksen jakautuminen Emoyhtiön omistajille	-10 563	-7 551	-15 123
Tilikauden laaja tulos yhteensä	**-10 563**	**-7 551**	**-15 123**
Tilikauden tuloksen jakautuminen Emoyhtiön omistajille	-10 563	-7 551	-15 123

Osakekohtainen tulos, euroa			
Osakekohtainen tulos, laimennettu & laimentamaton	-0,20	-0,15	-0,29

Konsernitase

euroa (tuhatta)	30.06.2023	30.06.2022	31.12.2022
Varat			
Pitkäaikaiset varat			
Aineettomat hyödykkeet	12 775	12 131	13 080
Aineelliset hyödykkeet	1 557	1 664	1 517
Käyttöoikeusomaisuuserät	1 597	924	1 838
Osuudet yhteisyrityksissä	17 968	7 337	14 137
Muut pitkäaikaiset saamiset	135	91	135
Laskennalliset verosaamiset	6	139	52
Pitkäaikaiset varat yhteensä	**34 039**	**22 287**	**30 758**
Lyhytaikaiset varat			
Myyntisaamiset	5 914	1 940	5 558
Muut lyhytaikaiset saamiset	165	294	267
Ennakkomaksut & siirtosaamiset	441	389	618
Sijoitukset	50 162	74 117	49 495
Rahat ja pankkisaamiset	16 571	27 384	33 222
Lyhytaikaiset varat yhteensä	**73 253**	**104 125**	**89 160**
Varat yhteensä	**107 293**	**126 412**	**119 918**

euroa (tuhatta)	30.6.2023	30.6.2022	31.12.2022
Oma pääoma ja velat			
Oma pääoma			
Osakepääoma	80	80	80
Sijoitetun vapaan oman pääoman rahasto	135 013	133 160	133 372
Kertyneet voittovarat	-39 836	-23 832	-30 570
Emoyhtiön omistajille kuuluva oma pääoma yhteensä	**95 256**	**109 408**	**102 883**
Oma pääoma yhteensä	**95 256**	**109 408**	**102 883**
Pitkäaikaiset velat			
Lainat rahoituslaitoksilta	5 316	5 443	5 403
Vuokrasopimusvelat	831	718	1 032
Laskennalliset verovelat	489	437	421
Pitkäaikaiset velat yhteensä	**6 636**	**6 597**	**6 856**
Lyhytaikaiset velat			
Lainat rahoituslaitoksilta	1000	1 000	1 000
Vuokrasopimusvelat	797	222	827
Sopimuksiin perustuvat velat	0	20	34
Ostovelat	1 312	7 782	6 501
Siirtovelat	1 797	1 237	1 634
Muut lyhytaikaiset velat	494	146	184
Lyhytaikaiset velat yhteensä	**5 401**	**10 407**	**10 179**
Velat yhteensä	**12 036**	**17 004**	**17 035**
Oma pääoma ja velat yhteensä	**107 293**	**126 412**	**119 918**

Konsernin rahavirtalaskelma

euroa (tuhatta)	1-6/2023	1-6/2022	1-12/2022
Liiketoiminnan nettorahavirta			
Tulos ennen veroja	-10 563	-7 551	-15 123
Tulos ennen veroja, rahavirtaoikaisut:			
Verokulut	113	36	107
Poistot ja arvonalentumiset	1 258	780	1 628
Rahoitustuotot ja -kulut	-87	1 723	1 841
Tilikauden tulos käypään arvoon tuloksen kautta kirjattavista rahoitusinstrumenteista	-458	26	26
Osakeperusteisiin maksuihin liittyvät kulut	1 296	681	1 516
Osuus osakkuus ja -yhteisyritysten tuloksesta	1 557	-52	649
Käyttöpääoman muutos			
Lyhytaikaisten korottomien liikesaamisten lisäys. (-) / vähennys. (+)	-78	2 667	- 1200
Lyhytaikaisten korottomien velkojen lisäys (-) / vähennys (+)	-4 283	6 545	5 592
Käyttöpääoman nettomuutos	**-4 362**	**9 212**	**4 393**
Saadut ja maksetut korot	-139	-124	-262
Maksetut tuloverot	-	-	-
Liiketoiminnan nettorahavirta (A)	**-11 385**	**4 730**	**-5 228**
Investointien rahavirta			
Investoinnit aineettomiin ja aineellisiin hyödykkeisiin	-901	-3 312	-4 551
Investoinnit rahoitusinstrumentteihin	-11	-25 005	-30 005
Rahoitusinstrumenttien myynnistä saadut tulot	61	-49 021	-78 686
Osuus yhteisyrityksissä	-5 500	-4 750	-12 250
Investointien nettorahavirta (B)	**-6 351**	**15 953**	**31 879**
Rahoituksen rahavirta:			
Osakeanti	1 641	118	334
Vuokrasopimusvelkojen takaisinmaksut	-470	-235	-540
Lainojen nostot	413	0	460
Lainojen takaisinmaksut	-500	-500	-1 000
Rahoituksen nettorahavirta (C)	**1 085**	**-616**	**-746**
Rahavarojen nettomuutos (A+B+C) lisäys (+) /vähennys (-)	**-16 651**	**20 067**	**25 906**
Rahat ja pankkisaamiset kauden alussa	33 222	7 317	7 317
Rahat ja pankkisaamiset kauden lopussa	**16 571**	**27 384**	**33 222**

euroa (tuhatta)	30.6.2023	30.6.2022	31.12.2022
Rahat ja pankkisaamiset	16 571	27 384	33 222
Rahastosijoitukset	50 162	74 117	49 495
Likvidit varat yhteensä	**66 733**	**101 501**	**82 716**

VASTUUVAPAUSLAUSEKE

Tietyt tässä tiedotteessa esitetyt lausumat voivat koskea tulevaisuutta. Nämä lausunnot perustuvat oletuksiin, joiden uskotaan olevan kohtuullisia niiden antamishetkellä ja joihin liittyy riskejä ja epävarmuustekijöitä. Näitä tulevaisuuteen suuntautuvia lausuntoja ei tule pitää ennusteina tulevista tapahtumista. Todelliset tuloksemme voivat poiketa olennaisesti ja epäsuotuisasti kaikista tässä keskustelussa käsitellyistä tulevaisuutta koskevista lausunnoista, useiden tekijöiden takia.